

2021- 2022 antolatzen

1. eszenatokia: hezkuntza presentziala

JANTOKIKO KONTINGENTZIA PLANA

KUETO HLHI

2021-2022 IKASTURTEA – JANTOKIA ANTOLATZEN

| | | | | |
|--|-----------------------|--|---|--|
| <p>TXANDAK</p> <p>Mailakatuta</p> | <p>Sarrera</p> | <p>Talde bakoitza egokitutako ordutegian hurbilduko da beheko solairuan itxaron egongo den begiralearengana.</p> | <p>1. txanda HH eta LH1</p> <p>(12:40 – 13:30)</p> <ul style="list-style-type: none"> - 13:00: HH2 - 12:45: HH5 - 12:50: HH4 - 12:55: HH3 - 13:00: LH1 <p>2. txanda LH2 eta LH4</p> <p>(13:45 – 14:15)</p> <ul style="list-style-type: none"> - 13:45 – LH2 - 13:50 – LH4 <p>3. txanda LH3, LH5 eta LH6</p> <p>(14:30 – 15:00)</p> <ul style="list-style-type: none"> - 14:30 : LH3 - 14:35: LH5 - 14:40: LH6 | <ul style="list-style-type: none"> - Sartu aurretik gel hidroalkoholikoa edo ura eta jaboia erabiliko da eskuak garbitzeko. - Arduradunak termometroa izango du - Talde egonkorak mantenduko dira. - Txanda itxaroteko espazioak egokitu dira. - Termometroak: gutxienez, 6 - Familiak ezin izango dira patiora sartu. - Ordutegiak orientatiboak dira eta txanden artean, garbiketa eta aireztatzea burutuko da. |
|--|-----------------------|--|---|--|

| | | | | |
|--------------------------------------|---|-------------------------|---|--|
| Irteerak | Irailean/ekainean eta asteazkenetan | Denak sarrera nagusitik | <ul style="list-style-type: none"> - 14:20: HH2 - 14:30: HH3 - 14:35: HH4 - 14:40: HH5 - 14:45 – LH1 – LH2 - 14:55 – LH3 – LH4 - 15:00 – LH5 – LH6 | <ul style="list-style-type: none"> - Familien puntualtasuna nahitaezkoa da. - Sarrera nagusitik aterako dira ikasleak era ordenatuan bakoitzaren begiralearekin. - 15:00etatik aurrera patioa hutsik geratu beharko da. |
| Geletara itzultzeko ordutegia | Goiz eta arratsaldeko jardunaldiarekin | Mailakatuta | LH6: 15:00 LH5: 15:00 LH4: 15:00 LH1: 14:55 LH2: 14:55 LH3: 14:55 HH2: 15:00 HH3: 15:10 HH4: 15:05 HH5: 15:05 | <ul style="list-style-type: none"> - Pilaketak saihestea helburu nagusia dela kontutan izanda, ordutegi hauek moldatu beharko dira beharraren arabera. |
| Espazioak | bazkalorduko aisialdirako | HH2 eta HH3 | <ul style="list-style-type: none"> - beren geletan | <ul style="list-style-type: none"> - umeek lo kuluxka etxean egiteko aukera izango dute |



| | | | | |
|-----------------------|------------------------|---|--|---|
| | | HH4, HH5, LH1 | 13:30-14:30: Patioan 14:30: 15:05: Garbiketarako tartea | <ul style="list-style-type: none"> - Eskolako espazio komunak talde egonkorrak mantentzeko egokituko dira. - Patioak: ohiko banaketa egingo da. |
| | | LH2, LH4 | 12:45 – 13:30: Pelikula/eskulana 14:30 – 15:00: Patioan | <ul style="list-style-type: none"> - Eskolako espazio komunak talde egonkorrak mantentzeko egokituko dira. - Patioak: ohiko banaketa egingo da. |
| | | LH3, LH5, LH6 | 12:45 – 13:30: Patioan 13:30 – 14:30: Pelikula / Eskulana | <ul style="list-style-type: none"> - Eskolako espazio komunak talde egonkorrak mantentzeko egokituko dira. - Patioak: ohiko banaketa egingo da. |
| Esku garbiketa | Sartu eta irten orduko | <ul style="list-style-type: none"> - Geletatik jaitsi aurretik, jaboiarekin egongo da. - Gel hidroalkoholikoekin tartekatuko da . | | |



| | | | |
|----------------------------|--|---|---|
| Komunaren erabilera | Behar dutenean banaka | <ul style="list-style-type: none"> - Komuneko atean, aforoa jarriko dugu - Ikasleek jakin behar dute zein den komunera joateko araudia: gela, maskara, aforoa errespetatzea eta urik ez edatea zuzenean txorrotatik. - Komunetan JABOIA ETA PAPERERA EGONGO DA ERABILTZEN DEN BAKOITZEAN eskuak garbitzeko. | |
| Taldekatzea | <ul style="list-style-type: none"> - talde egonkorrak | <ul style="list-style-type: none"> - ikasleek egunero erabiliko dute leku berdinak - Arrisku taldeko kideak izanda, mahaietako hertzeetan jarriko dira, haurren arteko distantziarik zabalena mantentzeko. - alergiak edo menu arrunta ez duten ikasleen lekuak era izango dira finkoak eta ahal den neurrian, mahaien hertzeetan kokatuko dira. | <ul style="list-style-type: none"> - begiraleek ikasleak ez nahasteko aparteko ahalegina egin beharko dute. - mahai bakoitzaren osaera erregistratu beharko da. |



OSASUN ETA SEGURTASUN NEURRIAK - LABURPENA - IKASLEAK

| | | |
|-----------------------|------------------------------|---|
| MASKARILLA | 6 urtetik gora | <ul style="list-style-type: none"> - Departamentuak igorritako instrukzioei jarraituta, BETI - Jantokian maskarekin sartuko dira eta ezin izango dute kendu egokitutako lekuan jarrita egon arte. - Jantokiko ikasleek aldatzeko maskara ekarri beharko dute. - Maskara gordetzeko sobre edo oihalezko fundatxoa ekarri beharko dute. - Salbuespena: kanpoan dauden bitartean, distantziak mantentzea bermatuz gero, maskara tarte batean kendu ahal izango da. |
| ESKU GARBIKETA | Denek | <ul style="list-style-type: none"> - Beste segurtasun neurrien gainera, esku garbiketa dago. - Hidroalkoholak eta jaboia tartekatuko dira - Gel hidroalkolikoa heldu baten gainbegirada pean egongo da une oro. - Komunera joan aurretik, komunetik ateratzen garenean, ohikoa ez den gelara joaten garenean, patiora atera aurretik, bueltan, jantokira joan baino lehen, gelara itzuli aurretik... - Aurpegia ez ukitzeko garrantzia gogoratuko da behin eta berriro. - Komunetan kartel adierazgarriak kokatuko dira |
| TALDEKATZEA | - SEGURTASUN TALDE EGONKORRA | <ul style="list-style-type: none"> - Ahal beste elkarbizitza unitate sortuko dira: taldekoak, alegia. - Talde hau, errotaziorako, jantokirako edota patiora joateko mantenduko da. - Taldeen osaera eta, ahal den neurrian, kide bakoitzaren kokapenaren erregistroa egin eta eguneratu beharko da. |

| | | |
|---|---|---|
| TENPERATURA | <ul style="list-style-type: none"> - EGUNERO, sarreran; Irakasleak hartuko du. | <ul style="list-style-type: none"> - Etxean tenperatura kontrolatzearen garrantzia azpimarratu beharko dugu. - Behar den guztietan tenperatura hartu ahal izateko, solairu bakoitzean termometroak egongo dira (arduradun baten zaintzapean). - Jantokian termometro bat egongo da (arduradunaren bulegoan) behar den guztietan erabiltzeko. |
| EZTULA | <ul style="list-style-type: none"> - Ukondoan | <ul style="list-style-type: none"> - Ikasleekin eztula egiteko era egoki eta seguruena landu. - Mukizapiak erabili behar izanez gero, estalkidun zakarrontzian bota beharko dira. |
| KOMUNAREN ERABILPENA | <ul style="list-style-type: none"> - Desplazamenduen aurretik edo atzetik ez egitea lehenetsiko da, aglomerazioak ekiditeko. - Momentu horietan, esku garbiketa gelen bidez egingo da (posible bada). | <ul style="list-style-type: none"> - Aforoa ateetan egongo da kokatuta - URA edan: <ul style="list-style-type: none"> - Jantokitik kanpo norberaren botilatxoa erabili beharko du; TXORROTETATIK EZIN DA EDAN. |
| HORTZEN GARBIKETA | | <ul style="list-style-type: none"> - Ikasturte honetan, honek suposatzen duen arriskuagatik, ezin izango dituzte hortzak eskolan garbitu. |
| IKASGELEN DESINFEKZIO ZUZENERAKO | | <ul style="list-style-type: none"> - ikasleek espazio guztiak batuta utzi beharko dituzte eta ahal den neurrian, desinfektatzeko lanetan lagunduko dute. |

OSASUN ETA SEGURTASUN NEURRIAK – JANTOKIKO LANGILEAK

| | |
|---|---|
| MASKARILLA / Pantailak | - Departamentuak igorritako instrukzioei jarraituta, BETI. |
| ESKU GARBIKETA | <ul style="list-style-type: none"> - Beste segurtasun neurrien gainera, esku garbiketa dago - Hidroalkoholak eta jaboia tartekatuko dira - Komunera joan aurretik, komunetik ateratzen garenean, ohikoa ez den gelara joaten garenean, patiora atera aurretik, bueltan, jantokira joan baino lehen, gelara itzuli aurretik... - Aurpegia ez ukitzeko garrantzia gogoratuko da behin eta berriro. - Komunetan kartel adierazgarriak kokatuko dira |
| TALDEKATZEA | <ul style="list-style-type: none"> - 10 kide bilerak saihestuko dira - Koordinazioak eta formazioak: talde txikiagotan edo modu telematikoa antolatu beharko dira. - Erabiltzen diren aretoak ondo aireztatu beharko dira (erabilpenen artean eta ahal den neurrian, une oro ate eta leihoak irekita izanda). |
| TENPERATURA | <ul style="list-style-type: none"> - Egunero lanpostura iritsi aurretik eta behar den guztietan hartuko da tenperatura. - Behar den guztietan tenperatura hartu ahal izateko, jantokiko arduradunaren bulegoan termometro bat egongo da. |
| EZTULA | <ul style="list-style-type: none"> - Ikasleekin bezala, eztula egiteko era egoki eta seguruena erabiliko da: ukondoaren barruko aldean edo erabilpen bakarreko zupian. - Mukizapiak erabili behar izanez gero, estalkidun zakarrontzian bota beharko dira. |
| KOMUNAREN ERABILPENA | <ul style="list-style-type: none"> - Ateetan aforoa jarrita egongo da. - Erabili aurretik zein amaitutakoan, gela edo jaboia erabilita egin beharko da esku garbiketa. - Ezin dira inoiz ikasleen komunak erabili. |
| IKASGELEN DESINFEKZIO ZUZENERAKO | <ul style="list-style-type: none"> - Eraikinaren barruan erabiltzen diren espazioak, garbi utzi behar dira. - Guztietan egongo da desinfekzioarako spray eta zupia ukitutako azalera guztiak garbitzeko. |

OSASUN ETA SEGURTASUN NEURRIAK – JANTOKIKO ARAU ESPEZIFIKOAK

| | |
|---|---|
| SARRERA ETA IRTEERAK | <ul style="list-style-type: none"> - Era mailakatu eta ordenatuan egingo dira. - Ate bat sartzeko eta bestea ateratzeko egokituko dira. - Talde egonkor osoak amaitu arte, ez da ikaslerik jantokitik aterako. - Seinaleak kokatuko dira ikasleek ibilbidea zein den jakin dezaten. |
| MAHAIKO ARAUAK | <ul style="list-style-type: none"> - Ikasleen arteko distantziak mantendu behar dira, talde egonkorren artean 1,5 metrokoa izan behar delarik. - Bazkaria, ogia eta ura begiraleek banandu beharko dituzte. - Ikasleak egunero toki berdinean kokatuko dira. |
| TALDEKATZEA | <ul style="list-style-type: none"> - Talde egonkorrak espazio guztietan mantentzea ezinbestekoa da. |
| IKASGELEN DESINFEKZIO ZUZENERAKO | <ul style="list-style-type: none"> - Eraikinaren barruan erabiltzen diren espazioak, garbi utzi behar dira. - Guztietan egongo da desinfekziorako spray eta zapia ukitutako azalera guztiak garbitzeko. |

2021 - 2022 antolatzen

**ZER EGIN SINTOMAK EDO POSITIBOAK
AGERTZEN DIRENEAN**



ZER EGIN COVID 19AREKIN BATERAGARRIAK DIREN SINTOMAK AGERTZEN DIRENEAN – IKASLEAK

| | |
|---------------------|--|
| ORO HAR | - Departamenduak igorritako neurriak jarraituko dira. |
| | JANTOKIKO ARDURADUNARI jakinarazi. // Jantokiko arduradunak zuzendari eta COVID arduradunei informazioa helaraziko die. |
| ISOLAMENDUA | - ISOLAMENDU-gelan geratuko da zaintzaile batekin bere familia etxera eramateko etorri arte - Isolamendu gela lehenengo pisuan kokatuta dago; liburutegiaren ondoko gela txikia da. Bertan behar diren baliabideak topa daitezke. |
| | - ikasle zein zaintzailea maskarekin itxarongo dute (helduarentzat FPP2 edo KN95 egongo dira eskuragarri) |
| | - isolamendu gela ondo aireztatua egongo da; erabili ostean, leihoak zabalik utziko dira eta ukitutako azalerak garbi . |
| KOMUNIKAZIOA | - Jantokiko arduradunak familiari emango dio abisua |
| | - arnas egiteko zailtasunak somatuz gero, 112. |
| JARRAIPENA | - OSASUN ZERBITZUAren instrukzioak jarraituko dira |
| | - KOORDINAZIO ZUZENA EGONGO DA ZONALDEKO ESI, OSASUN ETA LAN ARRISKUEN PREBENTZIO ZERBITZUEKIN (Zuzendaritza eta COVID arduraduna) |
| ADI! | Ikastetxeko langileek uneoro zaindu beharko dute identitatearen eta susmagarriak edo baieztatuak diren kasuen isilpeko tratamendua. |

ZER EGIN COVID 19AREKIN BATERAGARRIAK DIREN SINTOMAK AGERTZEN DIRENEAN-jantokiko langileak

| | |
|---------------------|---|
| ORO HAR | - Departamenduak igorritako neurriak jarraituko dira. |
| KOMUNIKAZIOA | Bere osasun zentroari, bere jarraibideak jasotzeko |
| | Jantokiko arduradunari |
| | Enpresako arduradunei |
| JARRAIPENA | - OSASUN ZERBITZUAren instrukzioak jarraituko dira |
| | - KOORDINAZIO ZUZENA EGONGO DA OSASUN ETA LAN ARRISKUEN PREBENTZIO ZERBITZUEKIN (Zuzendaritza eta COVID arduraduna) |
| ADI! | Ikastetxeko langileek uneoro zaindu beharko dute identitatearen eta susmagarriak edo baieztatuak diren kasuen isilpeko tratamendua. |

ZER EGIN POSITIBO BATEN AURREAN-Irakasleak ez direnak

| | |
|---------------------|--|
| KOMUNIKAZIOA | <p>Ikastetxeko zuzendaritzari, dagokion Prebentzio Zerbitzuari eta Hezkuntza Sailekoari jakinaraziko die.</p> <p>Prebentzio Zerbitzua eta Hezkuntza Sailkoaren jarraibideak beteko dira.</p> <p>KOORDINAZIO ZUZENA EGONGO DA OSASUN ETA LAN ARRISKUEN PREBENTZIO</p> |
| JARRAIPENA | <p>ZERBITZUEKIN (Zuzendaritza eta COVID arduraduna)</p> <p>Ikastetxeko langileek uneoro zaindu beharko dute identitatearen eta susmagarriak edo baieztatuak diren kasuen isilpeko tratamendua.</p> |
| ADI!! | <p>Ikastetxeko langileek une oro zaindu beharko dute identitatearen eta susmagarriak edo baieztatuak diren kasuen isilpeko tratamendua.</p> |



2021 - 2022 antolatzen

**ZER EGIN SINTOMAK EDO POSITIBOAK
AGERTZEN DIRENEAN**

Departamentuko Eranskinak



ZER EGIN IKASLE BATEK COVID 19 SINTOMAK DITUENEAN?

- COVID19aren SINTOMA NAGUSIAK:**
- Temperatura >37º
 - Eztula
 - Arnasa hartzeko zailtasuna
- Beste sintoma batzuk:**
- Estarriko mina
 - Uzaimena galtzea

Covid19ekin bateragarriak diren sintomak badaude, KASU SUSMAGARRITZAT hartuko da.

Non dago?

ESKOLAN

ETXEAN

ZER EGIN BEHAR DA?

ZER EGIN BEHAR DA?

- **ISOLAMENDU-GELARA** bidali:
 - Ikaslea eta laguntzailea maskara jartzen dutela ziurtatzea.
 - Segurtasun-distantzia gorde.
 - Aretoa kanporantz aireztatuta eduki, barruan dauden bitartean.
- Prebentzioko arduradunak ikastetxeko zuzendaritzari jakinaraziko dio.
- Ikastetxeko zuzendaritzak edo prebentzio-arduradunak familiari jakinaraziko dio.
- **FAMILIARI HONAKO NEURRI HAUEN BERRI EMAN:**
 - Osasun Zentrora deitu behar dute.
 - Ikaslea isolatuta egon behar da etxean, kalera atera gabe eta bisitarik jaso gabe.
 - Eskuetako higieena, arnas higieena eta etxean infekzioaren transmisioa prebenitzeko neurriak zorrotz behar dituzte, Covid19 diagnostikoa berretsi/baztertu arte.
 - Sintomen bilakaera zaindu behar dute.
 - Ikaslea ez da ikastetxera joango osasun-sistemak egoera baloratu eta egokitzen joan arte. Zalantzarik izanez gero, deitu osasun-aholkua 900 20 30 50

- Ikaslea ez da ikastetxera joango osasun-sistemak egoera baloratu eta egokitzen joan arte.
- Familiak absentiaren berri emango dio ZENTROKO ZUZENDARITZARI.
- **FAMILIARI HONAKO NEURRI HAUEN BERRI EMAN :**
 - Telefonoz deitu behar dute osasun-zentrora.
 - Ikasleak isolatuta egon behar du bere etxean, kalera irten gabe eta bisitarik jaso gabe.
 - Eskuetako higieena, arnas higieena eta etxean infekzioaren transmisioa prebenitzeko neurriak zorrotz behar dituzte, Covid19 diagnostikoa berretsi/baztertu arte.
 - Sintomen bilakaera zaindu behar dute.
 - Ikaslea ez da ikastetxera joango osasun-sistemak egoera baloratu eta egokitzen joan arte.
 - Zalantzarik izanez gero, deitu osasun-aholkua 900 20 30 50

Kasuren emaitza diagnostikoa lortu arte, ez da kontaktu estuei buruzko ekintzarik adieraziko, eta irakaskuntza-jarduerak normaltasunez jarraituko du, higie-neurriak zorrotz.

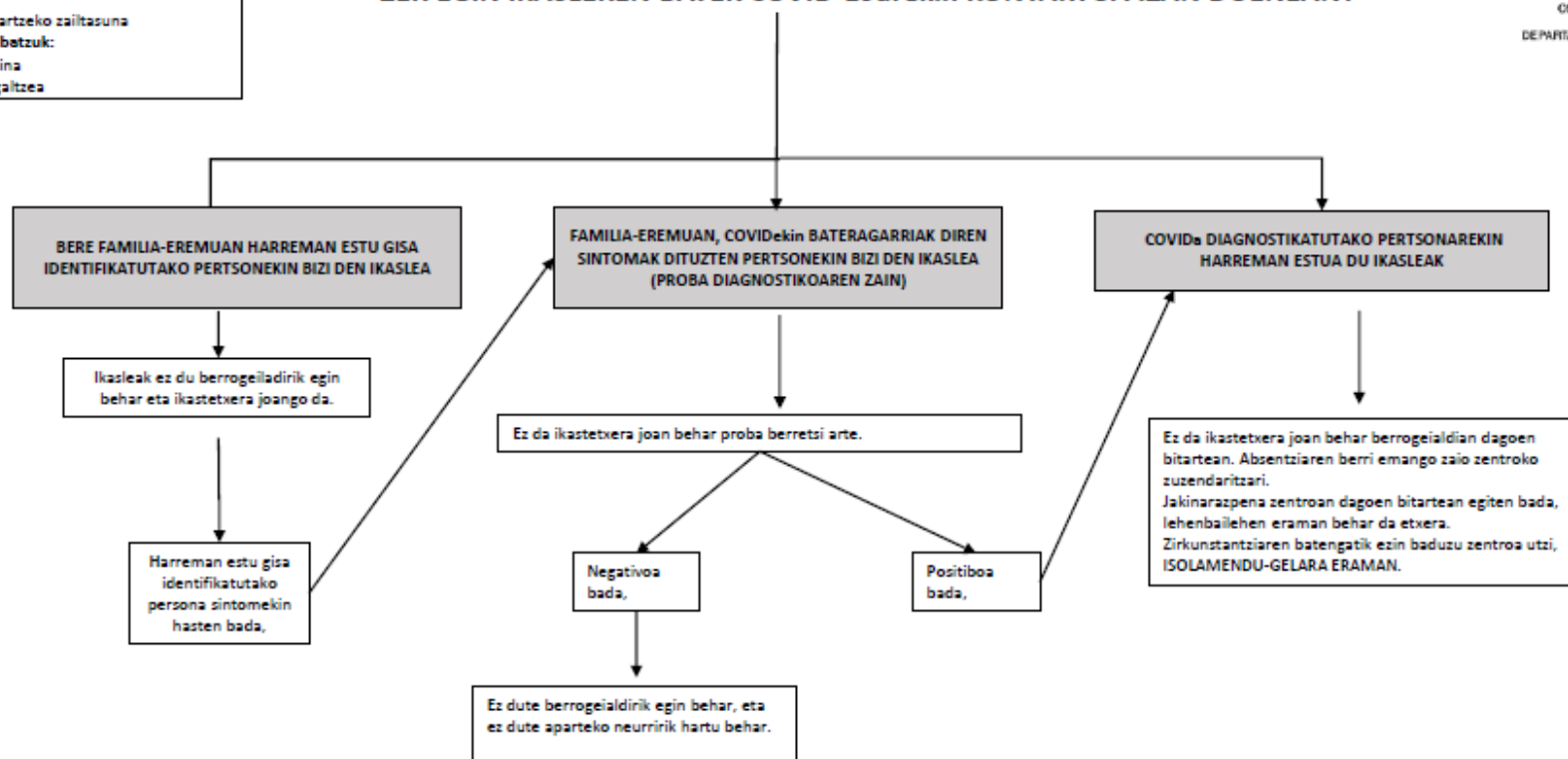
COVID19aren SINTOMA NAGUSIAK:

- Temperatura >37º
- Eztula
- Arnasa hartzeko zailtasuna

Beste sintoma batzuk:

- Estarririko mina
- Uzaimena galtzea

ZER EGIN IKASLEREN BATEK COVID-19arekin KONTAKTUA IZAN DUENEAN?



ZER EGIN LANGILE BATEK COVID 19 SINTOMAK DITUENEAN?

- COVID19aren SINTOMA NAGUSIAK:**
- Temperatura >37º
 - Estula
 - Arnasa hartzeko zailtasuna
- Beste sintoma batzuk:**
- Estarriko mina
 - Uzaimena galtzea

Covid19ekin bateragarriak diren sintomak badaude, **KASU SUSMAGARRITZAT** hartuko da.

Non dago?

ESKOLAN

ETXEAN

Zer egin behar da?

Zer egin behar da?

- Ziurtatu maskara behar bezala jarrita daramazula eta higiene-neurriak zorrotzu.
 - Abisatu **IKASTETXEKO ZUZENDARITZARI**.
 - Joan zaitez etxera. Zirkunstantziaren bat dela-eta une horretan zentroa utzi ezin baduzu, **ISOLAMENDU-GELAN** isolatu behar duzu. Aretoa aireztatuta eduki kanpoalderantz, barruan dagoen bitartean.
 - Mezkuntza Saileko langilea bada, ikastetxeko zuzendaritza Lan Arriskuen Prebentziorako Zerbitzuko Mediku Arloarekin harremanetan jarriko da.
 - Enpresa bateko edo Administrazio Orokorreko langilea bazara, jakinaraz diezaziozu dagokion prebentzio-zerbitzuari, eta zure zentroko zuzendaritza Lan Arriskuen Prebentziorako Zerbitzuko Mediku Arloarekin harremanetan jarriko da.
- HONAKO NEURRI HAUEK HARTU:**
- Isolamenduan egon behar du bere etxean, kalera irten gabe eta bisitarik jaso gabe.
 - Eskuetako higiena, arnasa higiena eta etxean infekzioaren transmisioa prebenitzeko neurriak zorrotzu behar dituzu, Covid19 diagnostikoa berretsi/baztertu arte.
 - Sintomen bilakaera zaindu behar du.
 - Zalantzarik izanez gero, deitu osasun-aholkura: 900 20 30 50

- Ez joan ikastetxera.
 - Ikastetxeko zuzendaritzari abisatu. Ikastetxeko zuzendaritzak Prebentzio Zerbitzuari jakinaraziko dio
- HONAKO NEURRI HAUEK HARTU:**
- Isolamenduan egon behar du bere etxean, kalera irten gabe eta bisitarik jaso gabe.
 - Eskuetako higiena, arnasa higiena eta etxean infekzioaren transmisioa prebenitzeko neurriak zorrotzu behar dituzu, Covid19 diagnostikoa berretsi/baztertu arte.
 - Sintomen bilakaera zaindu behar du.
 - Zalantzarik izanez gero, deitu osasun-aholkura: 900 20 30 50

Kasuaren emaitza diagnostikoa lortu arte, ez da kontaktu estuei buruzko ekintzarik adieraziko, eta irakaskuntza-jarduerak higiene-neurriak zorrotzen jarraituko du.

2021-2022 IKASTURTEA

2. eranskina

jantokiko kokapena



4 urte D

HUTSIK

3 urte

3 urte

4 urte E

HUTSIK

5 urte D

HUTSIK

5 urte E

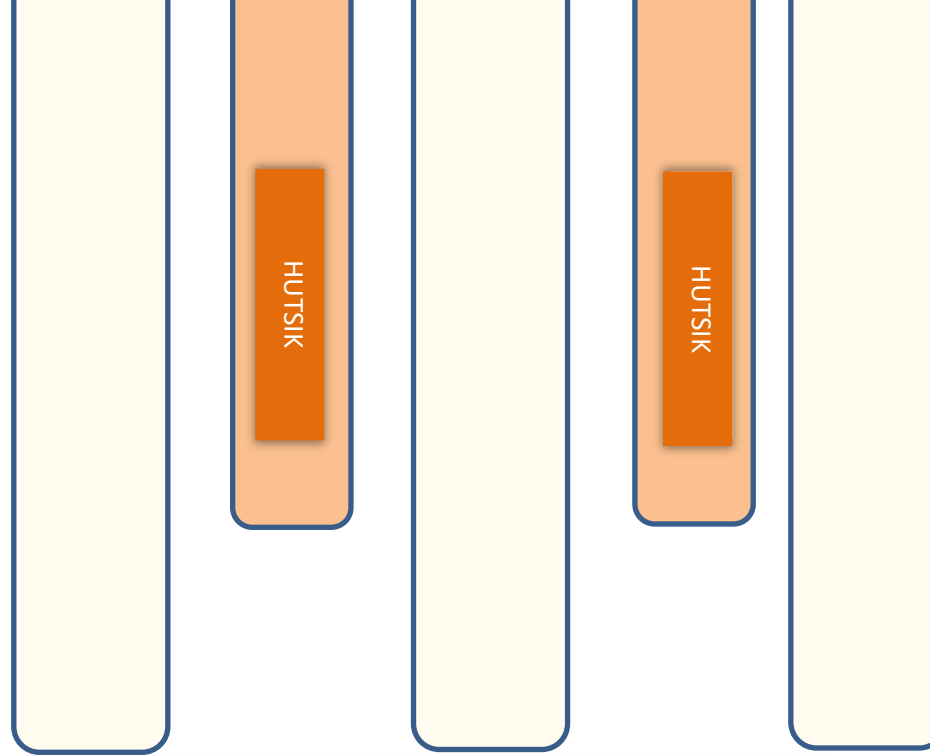
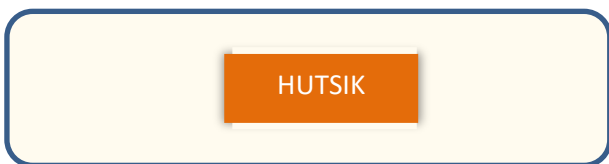
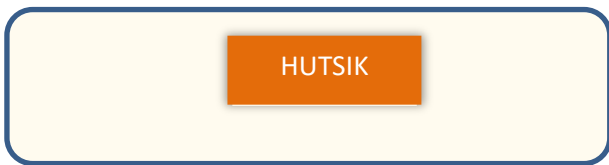
1. txanda

12:45 – 13:30


LH1E

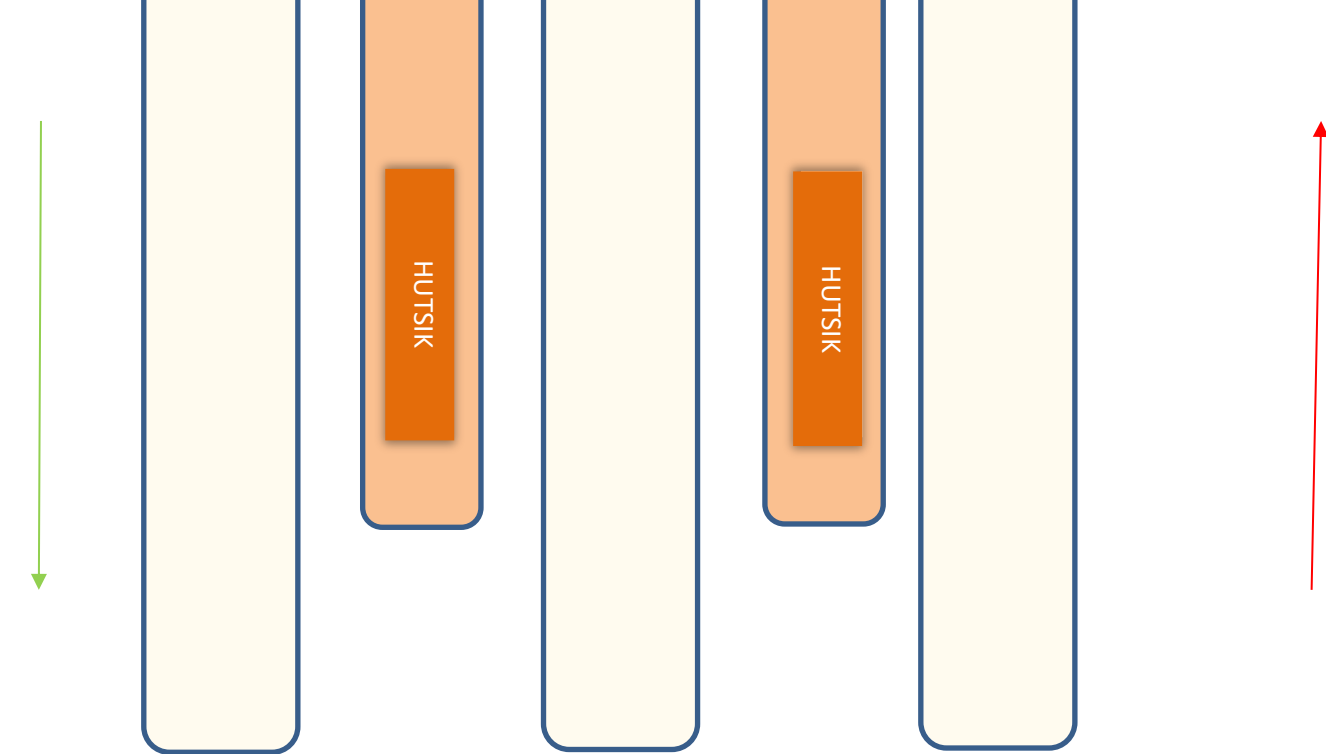
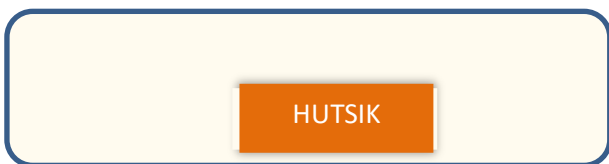

LH1A

LH1D



2. txanda
13:45 – 14:15
2., 3. Eta 4. maila





3. txanda
14:30 – 15:00
5. eta 6. maila

